

DRY BOX

STANDARD PARA
CARGA NÃO PERECÍVEL

20 PÉS

Dimensões externas

Comprimento: 6.058mm

Largura: 2.438mm

Altura: 2.591mm

Dimensões internas

Comprimento: 5.910mm

Largura: 2.340mm

Altura: 2.388mm

Abertura de porta

Largura: 2.346mm

Altura: 2.282mm

Cubagem: 33,2m

Pesos

Peso máximo: 24.000kg

Tara: 2.080kg

Carga: 21.920kg

40 PÉS

Dimensões externas

Comprimento: 12.192mm

Largura: 2.438mm

Altura: 2.591mm

Dimensões internas

Comprimento: 12.044mm

Largura: 2.342mm

Altura: 2.380mm

Abertura de porta

Largura: 2.337mm

Altura: 2.280mm

Cubagem: 67,6m

Pesos

Peso máximo: 30.480kg

Tara: 3.550kg

Carga: 26.930kg



OPEN TOP

20 PÉS

Dimensões externas

Comprimento: 6.058mm

Largura: 2.438mm

Altura: 2.591mm

Dimensões internas

Acesso pelo topo:

Comprimento: 5.792mm

Altura: 2.225mm

Abertura de porta

Comprimento: 2.336mm

Altura: 2.233mm

Cubagem: 32,2m

Altura arcos

Centro: 2.370mm

Sob as laterais: 2.320mm

Pesos

Peso máximo: 24.000kg

Tara: 2.050kg

Carga: 21.950kg

Comp. painel lat. 2.346mm

40 PÉS

Dimensões externas

Comprimento: 12.192mm

Largura: 2.438mm

Altura: 2.591mm

Dimensões internas

Acesso pelo topo:

Comprimento: 11.883mm

Altura: 2.152mm

Abertura de porta

Comprimento: 2.337mm

Altura: 2.280mm

Cubagem: 65,6m

Altura arcos

Centro: 2.380mm

Sob as laterais: 2.330mm


Pesos

Peso máximo: 30.820kg

Tara: 3.800kg

Carga: 27.020kg

Comp. painel lat. 2.342mm



FLAT RACK

20 PÉS

Dimensões externas

Comprimento: 6.058mm
Largura: 2.438mm
Altura: 2.591mm
Alt. dobrado: 555mm
Alt. da plataforma: 271mm

Dimensões internas

Acesso topo: 5.908mm
Acesso lado: 5.508mm
Largura: 2.387mm
Larg. entre batentes: 2.182mm
Larg. entre colunas: . 2.100mm
Altura: 2.320mm
Cubagem: 28,9m

Pesos

Peso máximo: 25.400kg
Tara: 2.845kg
Carga: 22.555kg

40 PÉS

Dimensões externas

Comprimento: 12.192mm
Largura: 2.438mm
Altura: 2.591mm
Alt. dobrado: 700mm
Alt. da plataforma: 605mm

Dimensões internas

Acesso topo: 12.020mm
Acesso lado: 11.730mm
Largura: 2.230mm
Larg. entre batentes: 2.230mm
Larg. entre colunas: . 2.100mm
Altura: 1.986mm
Cubagem: 67m

Pesos

Peso máximo: 45.000kg
Tara: 5.180kg
Carga: 39.820kg



REEFER

CONTAINER
REFRIGERADO

20 PÉS

Dimensões externas

Comprimento: 6.058mm
Largura: 2.438mm
Altura: 2.591mm

Dimensões internas

Comprimento: 5.498mm
Largura: 2.270mm
Altura: 2.267mm

Abertura de porta

Largura: 2.270mm
Altura: 2.210mm
Cubagem: 28,3m

Pesos

Peso máximo: 25.400kg
Tara: 3.040kg
Carga: 22.360kg

40 PÉS

Dimensões externas

Comprimento: 12.192mm
Largura: 2.438mm
Altura: 2.591mm

Dimensões internas

Comprimento: 11.550mm
Largura: 2.270mm
Altura: 2.200mm

Abertura de porta

Largura: 2.280mm
Altura: 2.282mm
Cubagem: 57,8m

Pesos

Peso máximo: 30.500kg
Tara: 4.750kg
Carga: 25.750kg



HIGH CUBE

40 PÉS

Dimensões externas

Comprimento: 12.192mm

Largura: 2.438mm

Altura: 2.895mm

Dimensões internas

Comprimento: 12.032mm

Largura: 2.350mm

Altura: 2.695mm

Abertura de porta

Largura: 2.338mm

Altura: 2.585mm

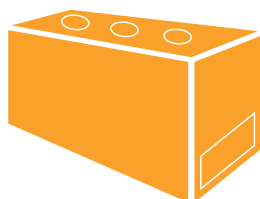
Cubagem: 76,2m

Pesos

Peso máximo: 30.480kg

Tara: 4.150kg

Carga: 26.330kg



CONTAINER P/ GRANÉIS

20 PÉS

Dimensões externas

Comprimento: 6.058mm

Largura: 2.438mm

Altura: 2.591mm

Dimensões internas

Comprimento: 5.838mm

Largura: 2.366mm

Altura: 2.374mm

Abertura frontal

Largura: 2.114mm

Altura: 500mm

Abertura traseira

Largura: 280mm

Altura: 300mm

Cubagem: 32,7m

Escotilhas: Ø500mm

Pesos

Peso máximo: 28.030kg

Peso p/ container: 2450kg



CONTAINER INSULADO + CLIP ON

20 PÉS

Dimensões externas

Comprimento: 6.058mm

Largura: 2.438mm

Altura: 2.438mm

Dimensões internas

Comprimento: 5.717mm

Largura: 2.267mm

Altura: 2.117mm

Abertura frontal

Largura: 2.267mm

Altura: 2.115mm

Cubagem: 27,4m

Pesos

Peso máximo: 24.000kg

Tara: 2.800kg



CONTAINER PLATAFORMA

20 PÉS

Dimensões externas

Comprimento: 6.058mm

Largura: 2.438mm

Altura: 226mm

Dimensões internas

Comprimento: 6.020mm

Largura: 2.413mm

Cubagem: 29m

40 PÉS

Dimensões externas

Comprimento: 12.192mm

Largura: 2.438mm

Altura: 628mm

Dimensões internas

Comprimento: 12.150mm

Largura: 2.290mm

Cubagem: 67m



CONTAINER VENTILADO

20 PÉS

Dimensões externas

Comprimento: 6.068mm

Largura: 2.438mm

Altura: 2.591mm

Dimensões internas

Comprimento: 5.900mm

Largura: 2.323mm

Altura: 2.367mm

Cubagem: 32,6m

Ventilação

Topo: 9.000cm/lado


Base: 1.000cm/lado

Pesos

Peso máximo: 24.000kg

Tara: 2.650kg

Carga: 21.350 kg



CONTAINER TANQUE

20 PÉS

Dimensões externas

Comprimento: 6.058mm

Largura: 2.438mm

Altura: 2.591mm